

# MMA Élite

## Janvier 2026

Support en unités de compte adossé  
à un titre de créance et présentant un  
**risque de perte en capital partielle ou  
totale en cours de vie et à l'échéance**



EXPERTISE  
PATRIMOINE

Assurance vie et capitalisation.

Offre limitée du 5 janvier 2026 au 17 avril 2026  
(sous conditions et sous réserve de disponibilité).

Durée d'investissement conseillée : 48 trimestres (soit 12 ans) maximum (à partir de la date de constatation initiale et en l'absence d'un remboursement anticipé automatique comme décrit en pages 2 et 3).

**COMMUNICATION À CARACTÈRE PUBLICITAIRE**

# Fonctionnement du support

MMA Élite Janvier 2026 est un support en unités de compte<sup>(1)</sup> adossé à un titre de créance.

- D'une durée d'investissement de 48 trimestres (soit 12 ans) maximum, son remboursement est conditionné à l'évolution de l'indice **Morningstar Transatlantic PAB Select 50 Decrement 50 Point GR** (dénommé ci-après « l'Indice »).
- Le niveau de clôture de l'Indice au 4 mai 2026 sera retenu comme étant le niveau initial de l'Indice.

**MMA Élite Janvier 2026 est un instrument de diversification, ne pouvant constituer l'intégralité d'un portefeuille d'investissement. Vous êtes sur le point d'acheter un produit qui n'est pas simple et qui peut être difficile à comprendre.**

## Un remboursement anticipé automatique possible les trimestres 8 à 47...

### À L'ISSUE DES TRIMESTRES 8 À 47, DEUX SCÉNARIOS SONT POSSIBLES :

- **Si le niveau de l'Indice est supérieur ou égal à 86 % de son niveau initial** à l'une des dates de constatation intermédiaire trimestrielle<sup>(2)</sup>, alors le support est automatiquement remboursé par anticipation et vous recevrez<sup>(3)</sup> :

- **le remboursement du capital initialement investi<sup>(4)</sup>,**
- majoré d'un **gain brut<sup>(5)</sup> de 1,90 % par trimestre écoulé**, soit :
  - **15,20 % (soit 1,90 % x 8)** si le remboursement a lieu en trimestre 8, le 11 mai 2028 ;
  - **17,10 % (soit 1,90 % x 9)** si le remboursement a lieu en trimestre 9, le 11 août 2028 ;
  - **19 % (soit 1,90 % x 10)** si le remboursement a lieu en trimestre 10, le 13 novembre 2028 ;
  - ...
  - ...
  - ...
  - **89,30 % (soit 1,90 % x 47)** si le remboursement a lieu en trimestre 47, le 11 février 2038.

Le remboursement anticipé automatique met fin au support<sup>(3)</sup>.

- **Si le niveau de l'Indice est strictement inférieur à 86 % de son niveau initial** à l'une des dates de constatation intermédiaire trimestrielle<sup>(2)</sup>, le support se poursuit.

## ...ou un remboursement à l'échéance, au trimestre 48

En l'absence de remboursement anticipé automatique, le support se poursuit donc jusqu'à la date de remboursement final, le 11 mai 2038.

### AU TRIMESTRE 48, DEUX SCÉNARIOS SONT POSSIBLES :

- **Si le niveau de l'Indice est supérieur ou égal à 60 % de son niveau initial** à la date de constatation finale (le 4 mai 2038), alors vous recevrez<sup>(3)</sup> :
  - **le remboursement du capital initialement investi<sup>(4)</sup>,**
  - majoré d'un **gain brut<sup>(5)</sup> de 91,20 %** (soit un gain brut<sup>(5)</sup> de 1,90 % par trimestre écoulé).
- **Si le niveau de l'Indice est strictement inférieur à 60 % de son niveau initial (franchissement du seuil de perte en capital)** à la date de constatation finale (le 4 mai 2038), alors vous recevrez<sup>(3)</sup> :
  - le remboursement du capital initialement investi<sup>(4)</sup> **diminué de la baisse finale de l'Indice.**

**Dans ce scénario, vous subissez une perte en capital partielle ou totale.**

(1) Les montants investis sur les supports en unités de compte ne sont pas garantis mais sujets à des fluctuations à la hausse ou à la baisse dépendant en particulier de l'évolution des marchés financiers. Cet investissement peut entraîner un risque de perte en capital partielle ou totale supporté par l'adhérent.

(2) Dates de constatation intermédiaire trimestrielle : le détail des dates de constatation intermédiaire trimestrielle figure en page 10 de la présente brochure.

(3) Le montant dû aux dates de remboursement prévues par le mécanisme du support net de frais d'entrée et de frais de gestion annuels est arbitré automatiquement et sans frais sur un support en unités de compte monétaire de votre contrat d'assurance vie ou de capitalisation. Le support MMA Élite Janvier 2026 n'existe plus, mais le contrat d'assurance vie ou de capitalisation se poursuit.

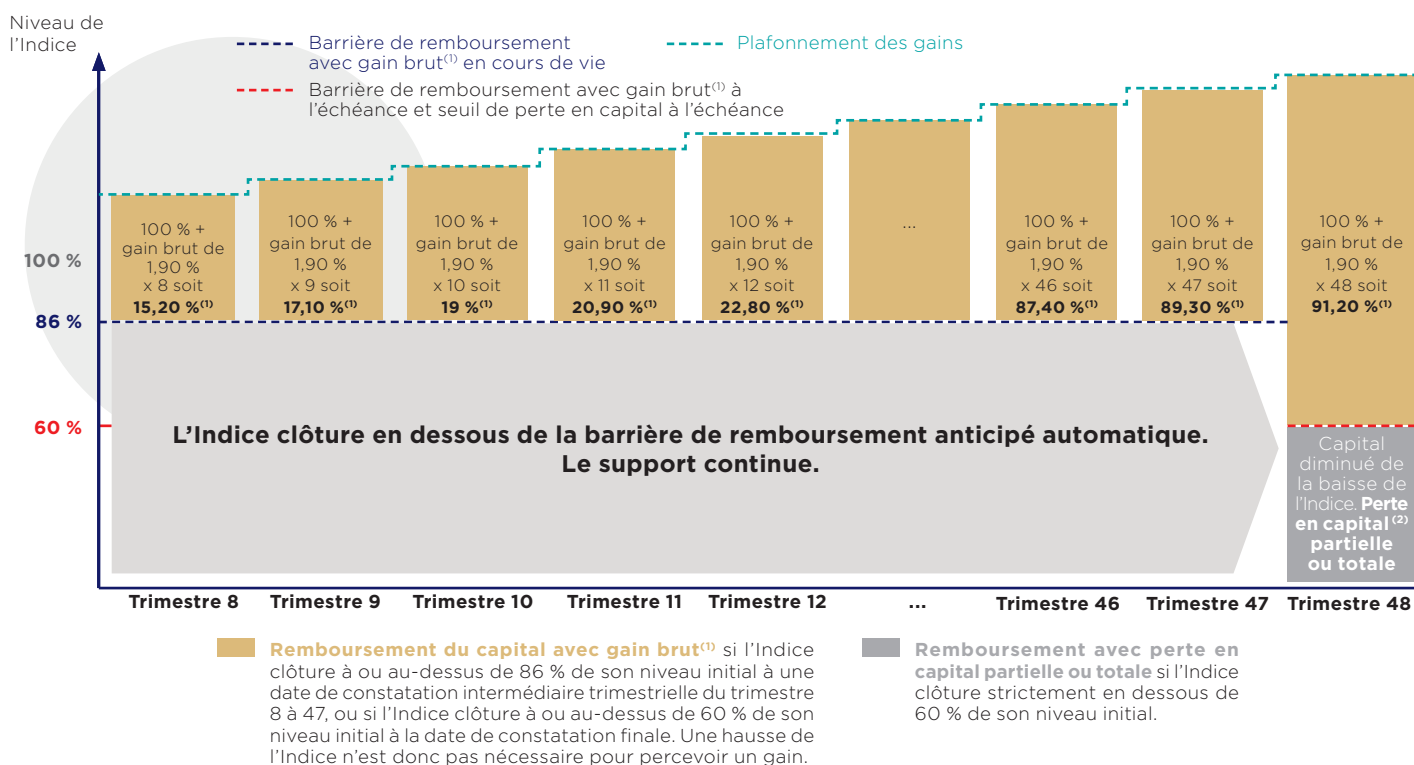
(4) Net des éventuels arbitrages et/ou rachats partiels, hors frais d'entrée et frais de gestion annuels du contrat d'assurance vie ou de capitalisation, hors prélèvements sociaux et fiscaux, et sauf faillite, défaut de paiement ou mise en résolution de l'Émetteur (Goldman Sachs International).

(5) Exprimé en pourcentage de la valeur nominale du support correspondant au gain brut perçu en cas de réalisation d'un scénario de marché défini à l'avance.

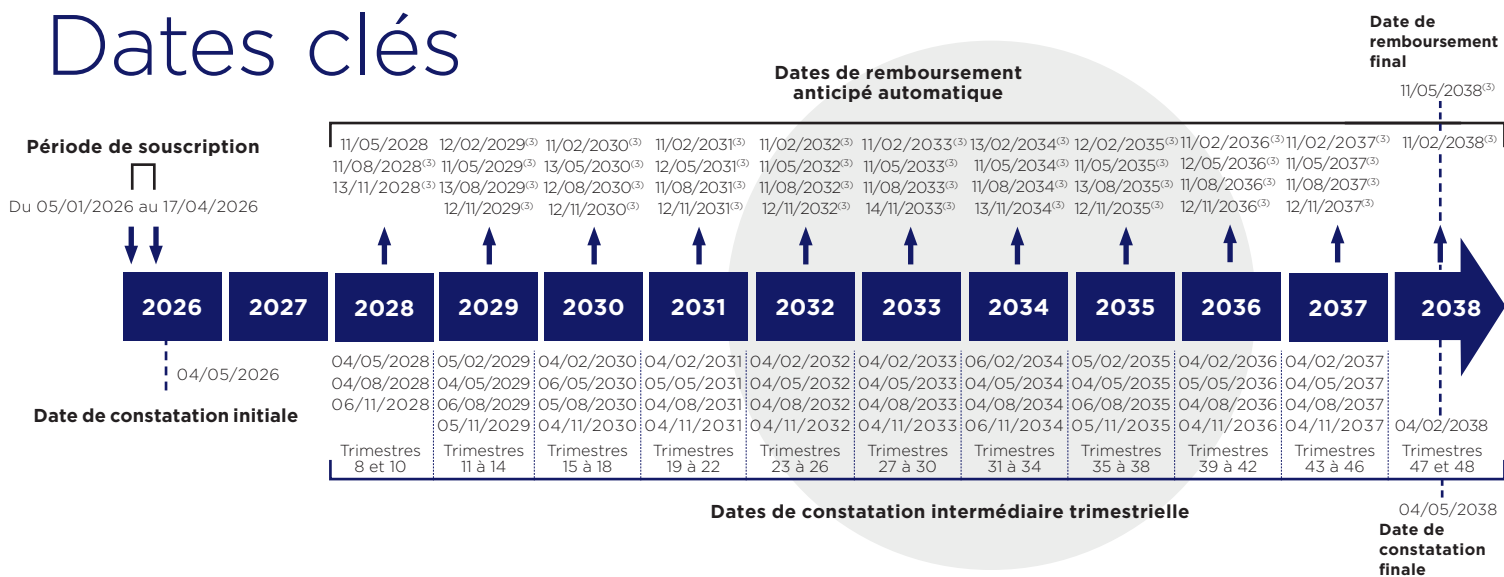
# Illustration

- À partir du trimestre 8, à chaque date de constatation intermédiaire trimestrielle et jusqu'à la date de constatation finale (le 4 mai 2038), le niveau de clôture de l'indice Morningstar Transatlantic PAB Select 50 Decrement 50 Point GR est comparé à son niveau initial.
- Selon l'évolution de l'Indice, la durée du support peut être de 8 à 48 trimestres et présente, dans ce dernier cas, **un risque de perte en capital partielle ou totale**.

## Mécanisme du support



## Dates clés



**Durée d'investissement conseillée : 48 trimestres (soit 12 ans) maximum (à partir de la date de constatation initiale et hors cas de remboursement anticipé automatique).**

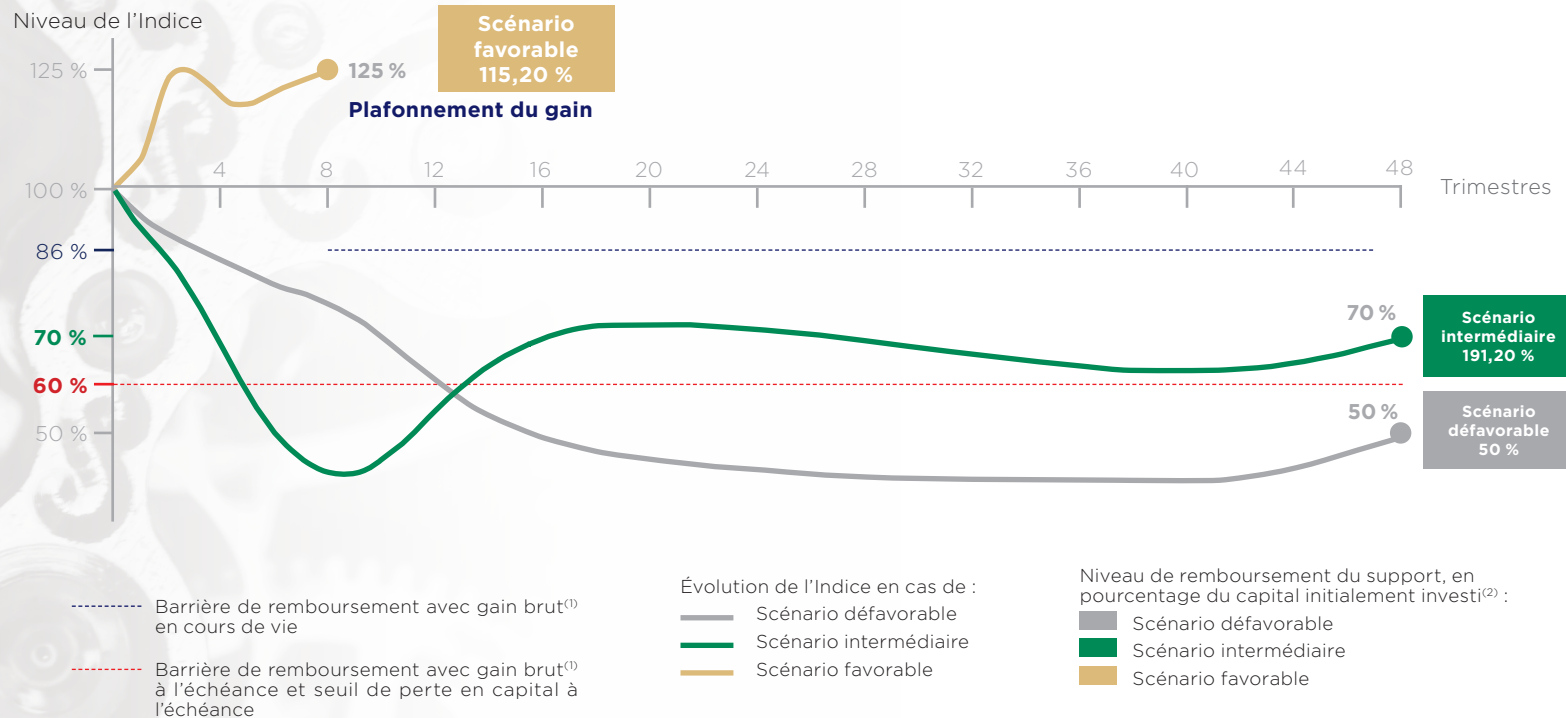
**Illustrations à caractère uniquement informatif et n'ayant aucune valeur contractuelle. Elles ne préjugent pas des performances futures du support.**

- (1) Exprimé en pourcentage de la valeur nominale du support correspondant au gain brut perçu en cas de réalisation d'un scénario de marché défini à l'avance.
- (2) Net des éventuels arbitrages et/ou rachats partiels, hors frais d'entrée et frais de gestion annuels du contrat d'assurance vie ou de capitalisation, hors prélèvements sociaux et fiscaux, et sauf faillite, défaut de paiement ou mise en résolution de l'Émetteur (Goldman Sachs International).
- (3) Sous réserve de l'absence d'un précédent remboursement anticipé automatique.



# Scénarios de marché

- Les données chiffrées utilisées dans ces scénarios n'ont qu'une valeur indicative et informative, l'objectif étant de décrire le mécanisme du support. Elles ne préjugent en rien des résultats futurs et ne sauraient constituer en aucune manière une offre commerciale.
- Ces scénarios n'ont pas de valeur contractuelle. Les taux de rendement actuariel net précisés dans les scénarios sont calculés avec un taux de frais de gestion annuel de 1,10 % hors prélèvements sociaux et fiscaux.



## SCÉNARIO DÉFAVORABLE

Baisse de l'Indice sur 12 ans (48 trimestres) et clôture à la date de constatation finale en dessous du seuil de perte en capital fixé à 60 % du niveau initial de l'Indice

- Niveau final de l'Indice : 50 % du niveau initial de l'Indice.
- Remboursement à l'échéance, le 11 mai 2038 : à hauteur du niveau final de l'Indice, soit 50 % du capital initialement investi<sup>(2)</sup>.
- Taux de rendement actuariel net : **-6,61 %** (égal au taux de rendement actuariel net dans le cas d'un investissement direct dans l'Indice).
- **Dans ce scénario, vous subissez une perte en capital de 50 %. Dans le pire des scénarios, vous pouvez subir une perte totale en capital.**

## SCÉNARIO INTERMÉDIAIRE

Baisse de l'Indice sur 12 ans (48 trimestres) et clôture à la date de constatation finale au-dessus du seuil de perte en capital et de la barrière de remboursement avec gain à l'échéance fixé à 60 % du niveau initial de l'Indice

- Niveau final de l'Indice : 70 % du niveau initial de l'Indice.
- Remboursement à l'échéance, le 11 mai 2038 : le capital initialement investi<sup>(2)</sup> + un gain brut<sup>(1)</sup> de 1,90 % par trimestre écoulé (soit 91,20 %<sup>(1)</sup>), soit un total brut de **191,20 %** du capital initialement investi<sup>(2)</sup>.
- Taux de rendement actuariel net : **4,35 %** (contre un taux de rendement actuariel net de -3,97 % dans le cas d'un investissement direct dans l'Indice).

## SCÉNARIO FAVORABLE AVEC PLAFONNEMENT DES GAINS<sup>(1)</sup>

Hausse de l'Indice sur 2 ans (8 trimestres) et clôture à la date de constatation intermédiaire trimestrielle au-dessus de la barrière de remboursement anticipé automatique fixée à 86 % du niveau initial de l'Indice

- Niveau de l'Indice à la date de constatation intermédiaire, le 4 mai 2028 : 125 % du niveau initial de l'Indice.
- Remboursement anticipé automatique à l'issue de l'année 2, le 11 mai 2028 : le capital initialement investi<sup>(2)</sup> + un gain brut<sup>(1)</sup> de 1,90 % par trimestre écoulé (soit 15,20 %<sup>(1)</sup>), soit un total brut de **115,20 %** du capital initialement investi<sup>(2)</sup>.
- Taux de rendement actuariel net : **5,91 %** (contre un taux de rendement actuariel net de 10,18 % dans le cas d'un investissement direct dans l'Indice).
- **Le plafonnement du gain brut ne permet pas de profiter pleinement de la hausse de l'Indice.** Dans le cas où, à une date de constatation intermédiaire trimestrielle ou à la date de constatation finale, l'Indice clôturerait exactement à la barrière de remboursement avec gain ou légèrement au-dessus, le rendement du support serait meilleur que celui de l'Indice, du fait de la fixation des gains à 1,90 % par trimestre écoulé.

(1) Exprimé en pourcentage de la valeur nominale du support correspondant au gain brut perçu en cas de réalisation d'un scénario de marché défini à l'avance.  
(2) Net des éventuels arbitrages et/ou rachats partiels, hors frais d'entrée et frais de gestion annuels du contrat d'assurance vie ou de capitalisation, hors prélèvements sociaux et fiscaux, et sauf faillite, défaut de paiement ou mise en résolution de l'Émetteur (Goldman Sachs International).



# Taux de rendement actuariels futurs

Taux de rendement actuariel futurs, **en cas d'un remboursement avec gain brut en trimestre 8 à 48, sous conditions décrites en page 2.**

Taux annuel de frais de gestion	Trimestres de remboursement anticipé automatique et à l'échéance <sup>(1)</sup>										
	Trimestre 8	Trimestre 9	Trimestre 10	Trimestre 11	Trimestre 12	Trimestre 13	Trimestre 14	Trimestre 15	Trimestre 16	Trimestre 17	Trimestre 18
	$(1,90 \% \times 8)$ = 15,20 % <sup>(2)</sup>	$(1,90 \% \times 9)$ = 17,10 % <sup>(2)</sup>	$(1,90 \% \times 10)$ = 19 % <sup>(2)</sup>	$(1,90 \% \times 11)$ = 20,90 % <sup>(2)</sup>	$(1,90 \% \times 12)$ = 22,80 % <sup>(2)</sup>	$(1,90 \% \times 13)$ = 24,70 % <sup>(2)</sup>	$(1,90 \% \times 14)$ = 26,60 % <sup>(2)</sup>	$(1,90 \% \times 15)$ = 28,50 % <sup>(2)</sup>	$(1,90 \% \times 16)$ = 30,40 % <sup>(2)</sup>	$(1,90 \% \times 17)$ = 32,30 % <sup>(2)</sup>	$(1,90 \% \times 18)$ = 34,20 % <sup>(2)</sup>
<b>0,80 %</b>	6,23 %	6,19 %	6,13 %	6,09 %	6,07 %	6,01 %	5,97 %	5,92 %	5,88 %	5,83 %	5,79 %
<b>1,00 %</b>	6,01 %	5,97 %	5,91 %	5,88 %	5,85 %	5,79 %	5,75 %	5,71 %	5,66 %	5,62 %	5,57 %
<b>1,10 %</b>	5,91 %	5,87 %	5,81 %	5,77 %	5,75 %	5,69 %	5,64 %	5,60 %	5,56 %	5,51 %	5,47 %

Taux annuel de frais de gestion	Trimestres de remboursement anticipé automatique et à l'échéance <sup>(1)</sup>									
	Trimestre 19	Trimestre 20	Trimestre 21	Trimestre 22	Trimestre 23	Trimestre 24	Trimestre 25	Trimestre 26	Trimestre 27	Trimestre 28
	(1,90 % x 19) = 36,10 % <sup>(2)</sup>	(1,90 % x 20) = 38 % <sup>(2)</sup>	(1,90 % x 21) = 39,90 % <sup>(2)</sup>	(1,90 % x 22) = 41,80 % <sup>(2)</sup>	(1,90 % x 23) = 43,70 % <sup>(2)</sup>	(1,90 % x 24) = 45,60 % <sup>(2)</sup>	(1,90 % x 25) = 47,50 % <sup>(2)</sup>	(1,90 % x 26) = 49,40 % <sup>(2)</sup>	(1,90 % x 27) = 51,30 % <sup>(2)</sup>	(1,90 % x 28) = 53,20 % <sup>(2)</sup>
0,80 %	5,74 %	5,70 %	5,66 %	5,61 %	5,57 %	5,53 %	5,49 %	5,44 %	5,40 %	5,37 %
1,00 %	5,53 %	5,49 %	5,45 %	5,40 %	5,36 %	5,32 %	5,27 %	5,23 %	5,19 %	5,15 %
1,10 %	5,42 %	5,38 %	5,34 %	5,29 %	5,25 %	5,21 %	5,17 %	5,12 %	5,08 %	5,05 %

Taux annuel de frais de gestion	Trimestres de remboursement anticipé automatique et à l'échéance <sup>(1)</sup>									
	Trimestre 29	Trimestre 30	Trimestre 31	Trimestre 32	Trimestre 33	Trimestre 34	Trimestre 35	Trimestre 36	Trimestre 37	Trimestre 38
	(1,90 % x 29) = 55,10 % <sup>(2)</sup>	(1,90 % x 30) = 57 % <sup>(2)</sup>	(1,90 % x 31) = 58,90 % <sup>(2)</sup>	(1,90 % x 32) = 60,80 % <sup>(2)</sup>	(1,90 % x 33) = 62,70 % <sup>(2)</sup>	(1,90 % x 34) = 64,60% <sup>(2)</sup>	(1,90 % x 35) = 66,50 % <sup>(2)</sup>	(1,90 % x 36) = 68,40 % <sup>(2)</sup>	(1,90 % x 37) = 70,30 % <sup>(2)</sup>	(1,90 % x 38) = 72,20% <sup>(2)</sup>
0,80 %	5,32 %	5,28 %	5,24 %	5,21 %	5,17 %	5,13 %	5,09 %	5,06 %	5,02 %	4,99 %
1,00 %	5,11 %	5,06 %	5,03 %	5,00 %	4,96 %	4,92 %	4,88 %	4,85 %	4,81 %	4,78 %
1,10 %	5,01 %	4,96 %	4,92 %	4,89 %	4,85 %	4,81 %	4,78 %	4,75 %	4,71 %	4,67 %

Taux annuel de frais de gestion	Trimestres de remboursement anticipé automatique et à l'échéance <sup>(1)</sup>									
	Trimestre 39	Trimestre 40	Trimestre 41	Trimestre 42	Trimestre 43	Trimestre 44	Trimestre 45	Trimestre 46	Trimestre 47	Trimestre 48
	(1,90 % x 39) = 74,10 % <sup>(2)</sup>	(1,90 % x 40) = 76 % <sup>(2)</sup>	(1,90 % x 41) = 77,90 % <sup>(2)</sup>	(1,90 % x 42) = 79,80 % <sup>(2)</sup>	(1,90 % x 43) = 81,70 % <sup>(2)</sup>	(1,90 % x 44) = 83,60 % <sup>(2)</sup>	(1,90 % x 45) = 85,50 % <sup>(2)</sup>	(1,90 % x 46) = 87,40% <sup>(2)</sup>	(1,90 % x 47) = 89,30 % <sup>(2)</sup>	(1,90 % x 48) = 91,20 % <sup>(2)</sup>
0,80 %	4,95 %	4,92 %	4,89 %	4,85 %	4,82 %	4,79 %	4,76 %	4,72 %	4,69 %	4,67 %
1,00 %	4,74 %	4,71 %	4,68 %	4,64 %	4,61 %	4,58 %	4,55 %	4,51 %	4,48 %	4,46 %
1,10 %	4,64 %	4,60 %	4,57 %	4,54 %	4,50 %	4,47 %	4,44 %	4,41 %	4,38 %	4,35 %

Le Taux de Rendement Actuariel net est calculé sur la période allant de la date de fin de commercialisation jusqu'à la date de remboursement du support.

**Rappel : il existe un risque de perte en capital partielle ou totale pour l'investisseur en cas de sortie du support MMA Élite Janvier 2026 avant l'échéance ou si le niveau de clôture de l'indice Morningstar Transatlantic PAB Select 50 Decrement 50 Point GR, à l'échéance, est strictement inférieur à 60 % de son niveau initial.**

(1) Dates de remboursement anticipé automatique : le détail des dates de remboursement anticipé automatique figure en page 10 de la présente brochure.  
Date de remboursement à l'échéance : 11/05/2038

(2) Exprimé en pourcentage de la valeur nominale du support correspondant au gain brut perçu en cas de réalisation d'un scénario de marché défini à l'avance.

# Un support indexé à l'indice Morningstar Transatlantic PAB Select 50 Decrement 50 Point GR

L'indice **Morningstar Transatlantic PAB Select 50 Decrement 50 Point GR** est composé d'un panier de 50 entreprises issues des marchés américain et européen (hors Royaume-Uni). L'univers de départ comprend les actions composant l'indice Morningstar Developed Markets US and Eurozone Large Mid. Les actions des sociétés impliquées dans des activités contestables (armes controversées, production de tabac, charbon, etc.) ou ne respectant pas les principes du Pacte Mondial (« Global Compact ») de l'ONU sont dans un premier temps exclues. Seules sont ensuite retenues les 50 plus importantes capitalisations boursières respectant collectivement les critères de la réglementation « EU Paris Aligned Benchmark », à savoir :

- une réduction d'au moins 50 % de l'intensité des émissions de gaz à effet de serre par rapport à l'univers de départ ;
- l'intensité des émissions de gaz à effet de serre des actions composant l'Indice doit au minimum être inférieure de 7 % à celle un an auparavant ;
- la part des secteurs à fort impact sur le changement climatique dans l'Indice doit être au minimum égale à celle de l'univers de départ. L'objectif de cette contrainte est de sélectionner les meilleures entreprises de ces secteurs et non de désinvestir complètement ces derniers.

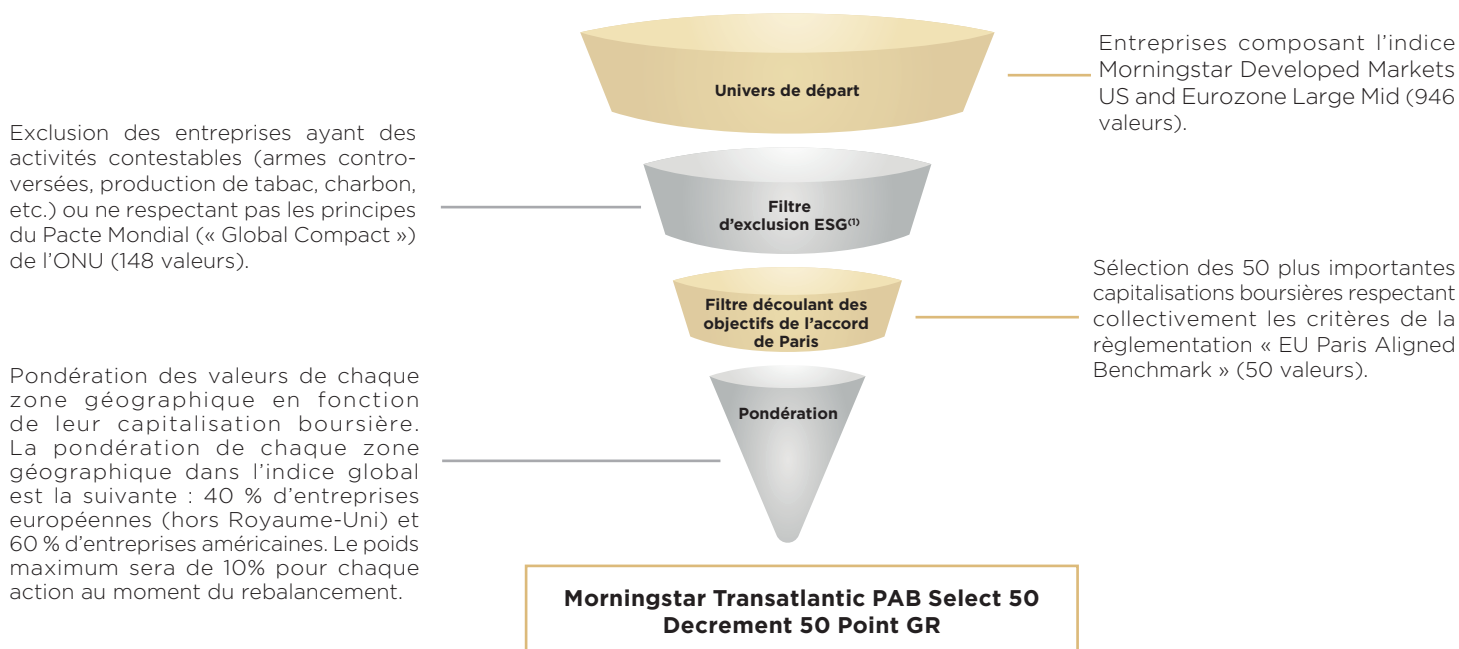
L'Indice est calculé et sponsorisé par Morningstar, acteur de premier plan dans le domaine des indices. Il a été lancé le 11 février 2025. Sa composition est revue trimestriellement aux mois de mars, juin, septembre et décembre.

L'Indice est pondéré par zone géographique et en fonction de leur capitalisation boursière avec un poids maximum de 10% pour chaque action au moment du rebalancement. La pondération de chaque zone géographique dans l'indice global est la suivante : 40 % d'entreprises européennes (hors Royaume-Uni) et 60 % d'entreprises américaines. De plus, l'Indice est calculé **en réinvestissant les dividendes bruts détachés des actions qui le composent et en retranchant un prélèvement forfaitaire constant de 50 points d'indice par an, ce qui est moins favorable pour l'investisseur**. Si les dividendes bruts distribués sont inférieurs (respectivement supérieurs) au niveau de prélèvement forfaitaire, **la performance de l'Indice ainsi que la probabilité de remboursement automatique en seront pénalisées (respectivement améliorées) par rapport à un indice dividendes non réinvestis classique**.

Sans tenir compte des dividendes réinvestis dans l'Indice, l'impact de la méthode de prélèvement forfaitaire en points d'indice sur la performance est plus important en cas de baisse depuis l'origine (effet négatif), qu'en cas de hausse de l'Indice (effet positif). Ainsi, en cas de marché baissier continu, la baisse de l'Indice sera accélérée.

L'Indice est accessible entre autres sur le site de Morningstar (<https://indexes.morningstar.com/indexes/details/morningstar-transatlantic-pab-select-50-FS0000JCXJ>), ainsi que sur différents sites d'informations financières (ticker Bloomberg : MTPS50D Index ; ticker Reuters : .MTPS50D).

## Méthodologie de sélection des sociétés

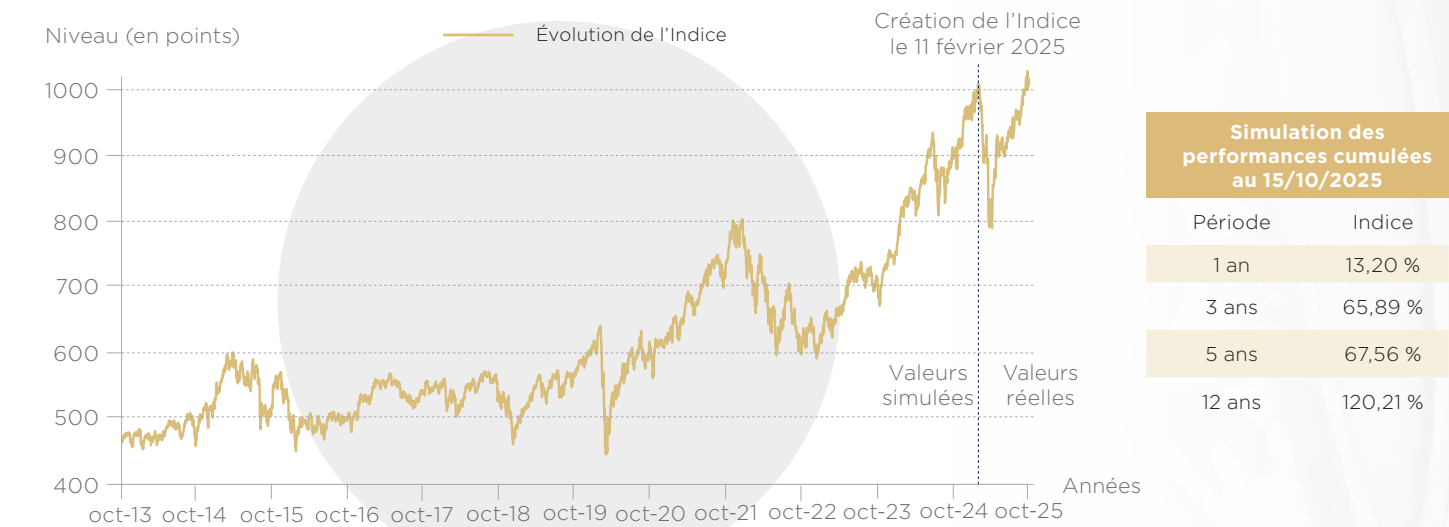


**MMA Élite Janvier 2026 ne constitue pas une obligation verte**, dans la mesure où les fonds levés par l'Émetteur ne servent pas spécifiquement à financer des projets environnementaux. Seul l'indice sous-jacent est construit de façon à sélectionner des entreprises des principaux marchés américain et européen (hors Royaume-Uni) respectant collectivement les critères de la réglementation « EU Paris Aligned Benchmark », tels que calculés par Morningstar. L'exposition de l'investisseur à la performance de cet Indice ne signifie pas qu'il finance les actions qui le composent.

Le sous-jacent de ce produit prend en compte des facteurs ESG dans la sélection de ses composants. Il est rappelé aux investisseurs que ceci n'est pas une garantie de surperformance de l'indice sous-jacent et/ou du rendement financier du produit qui le référence. Dans la mesure où il existe une grande variété de facteurs ESG, les investisseurs sont invités à s'assurer que les facteurs pris en compte dans ce produit répondent à leurs attentes ESG. Les informations en matière de durabilité relative à la société MMA Vie sont disponibles à l'adresse suivante : [www.mma.fr/assurance-vie/informations-reglementaires.html](http://www.mma.fr/assurance-vie/informations-reglementaires.html). Les informations en matière de durabilité relatives aux contrats et aux supports proposés sont disponibles à l'adresse suivante : <https://infos-supports-investissement-mma.quantalys.com/mma>.

(1) Les critères ESG, pour Environnement, Social et de Gouvernance, permettent d'évaluer une entreprise en dehors des critères financiers habituels. Ils prennent en compte de nombreux aspects dans la gestion et l'impact de la société, et sont à la base de nombreuses stratégies d'investissement responsable.

# Évolution de l'indice Morningstar Transatlantic PAB Select 50 Decrement 50 Point GR (simulée jusqu'au 11 février 2025)

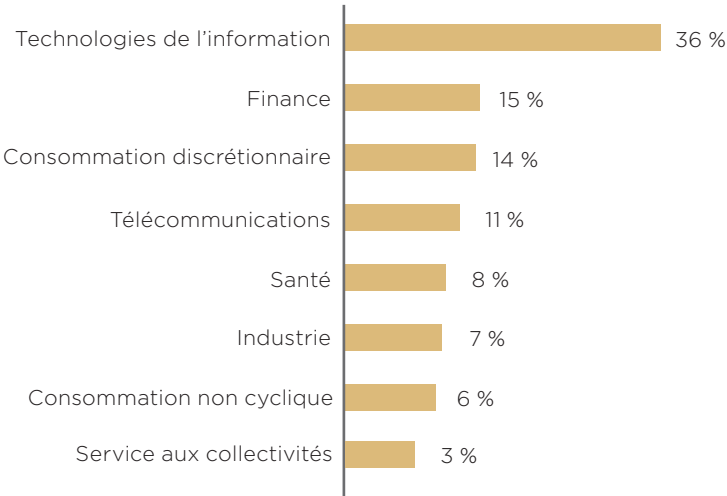


Source : Bloomberg à partir du 15 octobre 2013, jusqu'au 15 octobre 2025. Données au 15 octobre 2025.

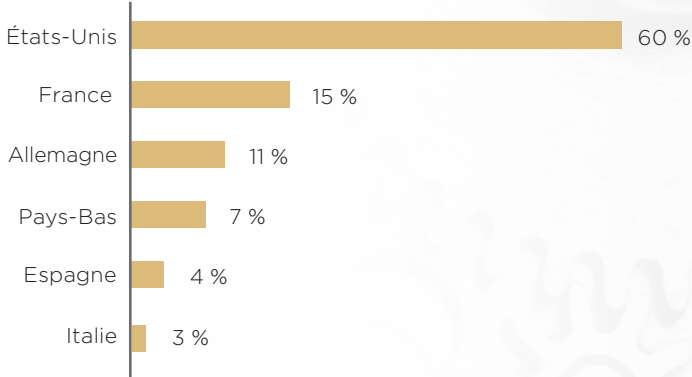
**LA VALEUR DE VOTRE INVESTISSEMENT PEUT VARIER. LES DONNÉES RELATIVES AUX PERFORMANCES PASSÉES ET/OU SIMULATIONS DE PERFORMANCES PASSÉES ONT TRAIT OU SE RÉFÈRENT À DES PÉRIODES PASSÉES ET NE SONT PAS UN INDICATEUR FIABLE DES RÉSULTATS FUTURS. CECI EST VALABLE ÉGALEMENT POUR LES DONNÉES HISTORIQUES DE MARCHÉ.**

L'indice Morningstar Transatlantic PAB Select 50 Decrement 50 Point GR a été lancé le 11/02/2025 à un niveau de 1000 points. Toutes les données précédant cette date sont le résultat de simulations historiques systématiques visant à reproduire le comportement qu'aurait eu l'Indice s'il avait été lancé dans le passé. Toutes les données suivant cette date sont le résultat de performances passées.

## RÉPARTITION SECTORIELLE



## RÉPARTITION GÉOGRAPHIQUE



## COMPOSITION DE L'INDICE

Indice Morningstar Transatlantic PAB Select 50 Decrement 50 Point GR									
Abbvie Inc	Allianz Se-Reg	Alphabet Inc-CL A	Amazon.com Inc	Apple Inc	Asml Holding NV	Axa Sa	BNP Paribas	Banco Bilbao Vizcaya Argentia	Banco Santander Sa
Bank of America Corp	Broadcom Inc	Coca-Cola Co/the	Costco Wholesale Corp	Deutsche Boerse AG	Deutsche Telekom AG-Reg	Eli Lilly & Co	Enel Spa	Essilorluxottica	Hermes International
Home Depot Inc	Iberdrola Sa	Ing Groep NV	Intesa Sanpaolo	JPMorgan Chase & Co	Johnson & Johnson	L'oreal	LVMH Moet Hennessy Louis Vuit	Mastercard Inc - A	Meta Platforms Inc-Class A
Microsoft Corp	Muenchener Rueckver AG-Reg	Netflix Inc	Nvidia Corp	Oracle Corp	Palantir Technologies Inc-A	Procter & Gamble Co/the	Prosus NV	Rheinmetall AG	SAP SE
Salesforce Inc	Sanofi	Schneider Electric Se	Siemens AG-Reg	Tesla Inc	Unicredit Spa	Unitedhealth Group Inc	Vinci Sa	Visa Inc-Class A Shares	Walmart Inc

Source : Bloomberg au 15/10/2025.

**L'exactitude, l'exhaustivité ou la pertinence de l'information provenant de sources externes ne sont pas garanties, bien qu'elles aient été obtenues auprès de sources raisonnablement jugées fiables. Sous réserve des lois applicables, l'émetteur (Goldman Sachs International) ainsi que MMA Vie n'assument aucune responsabilité à cet égard. Les éléments du présent document relatifs aux données de marché sont fournis sur la base des données constatées à un moment précis et qui sont susceptibles de varier.**



# Avantages / Inconvénients du support

## Avantages

- MMA Élite Janvier 2026 vous permet de vous exposer à un indice composé des actions de 50 entreprises issues des marchés américain et européen (hors Royaume-Uni) respectant collectivement les critères de la réglementation « EU Paris Aligned Benchmark » : **Morningstar Transatlantic PAB Select 50 Decrement 50 Point GR.**
- À l'issue des trimestres 8 à 47, si le niveau de clôture de l'Indice **est supérieur ou égal à 86 % de son niveau initial** à l'une des dates de constatation intermédiaire trimestrielle<sup>(1)</sup>, un mécanisme de remboursement anticipé automatique est activé et vous recevrez<sup>(2)</sup>, à la date de remboursement prévue, le remboursement de votre capital initialement investi<sup>(3)</sup> **majoré d'un gain brut<sup>(4)</sup> de 1,90 % par trimestre écoulé.**
- Au bout de 12 ans, à l'échéance des 48 trimestres, si le mécanisme de remboursement anticipé automatique n'a pas été activé précédemment, et que le niveau de l'Indice, est supérieur ou égal à 60 % de son niveau initial, alors vous recevrez<sup>(2)</sup>, à la date de remboursement final un gain brut<sup>(4)</sup> de 91,20 % (équivalent à un gain brut de 1,90 % par trimestre écoulé), en plus du remboursement du capital initialement investi<sup>(3)</sup>.

## Inconvénients

- MMA Élite Janvier 2026 présente **un risque de perte en capital partielle ou totale en cours de vie** (en cas de rachat, arbitrage, dénouement par décès avant la date de remboursement prévue par le mécanisme du support, la valeur de l'unité de compte dépend alors des paramètres de marché du jour) **et à l'échéance des 48 trimestres** (si, à la date de constatation finale (le 4 mai 2038), le niveau de clôture de l'Indice est strictement inférieur à 60 % de son niveau initial). **Une faible variation à l'échéance du niveau de clôture de l'Indice autour du seuil de 60 % de son niveau initial peut faire fortement varier la valeur de remboursement de MMA Élite Janvier 2026.**
- En investissant sur ce support, vous êtes exposé(e) à une **dégradation éventuelle de la qualité de crédit de l'Émetteur (Goldman Sachs International), qui induit un risque sur la valeur de marché du support, ou un éventuel risque de défaut de paiement, de faillite ou de mise en résolution de l'Émetteur (Goldman Sachs International), qui induit un risque sur le remboursement du capital.**
- **En cas de remboursement anticipé automatique ou de remboursement à l'échéance avec gain, les gains bruts<sup>(4)</sup> sont plafonnés** à 15,20 %, 17,10 %, 19 %, 20,90 %, 22,80 %, 24,70 %, 26,60 %, 28,50 %, 30,40 %, 32,30 %, 34,20 %, 36,10 %, 38 %, 39,90 %, 41,80 %, 43,70 %, 45,60 %, 47,50 %, 49,40 %, 51,30 %, 53,20 %, 55,10 %, 57 %, 58,90 %, 60,80 %, 62,70 %, 64,60 %, 66,50 %, 68,40 %, 70,30 %, 72,20 %, 74,10 %, 76 %, 77,90 %, 79,80 %, 81,70 %, 83,60 %, 85,50 %, 87,40 %, 89,30 % et 91,20 % selon le trimestre de remboursement (trimestres 8 à 40), même si l'Indice enregistre une hausse supérieure depuis la date de constatation initiale.
- **Vous ne connaissez pas à l'avance la durée effective de votre investissement** qui peut varier entre 8 et 48 trimestres. Aucun remboursement anticipé automatique n'est prévu aux trimestres 1 à 7.
- **L'indice Morningstar Transatlantic PAB Select 50 Decrement 50 Point GR est calculé en réinvestissant les dividendes bruts détachés des actions qui le composent et en retranchant un prélèvement forfaitaire constant de 50 points d'indice par an, ce qui est moins favorable pour l'investisseur.** Si les dividendes bruts distribués sont inférieurs (respectivement supérieurs) au niveau de prélèvement forfaitaire, **la performance de l'Indice ainsi que la probabilité de remboursement automatique en seront pénalisées (respectivement améliorées) par rapport à un indice dividendes non réinvestis classique.** De même, si les dividendes bruts distribués sont inférieurs (respectivement supérieurs) au niveau de prélèvement forfaitaire, **le risque de perte en capital en cours de vie et à l'échéance sera plus important** (respectivement moins important).

Sans tenir compte des dividendes réinvestis dans l'Indice, l'impact de la méthode de prélèvement forfaitaire en points d'indice sur la performance est plus important en cas de baisse depuis l'origine (effet négatif), qu'en cas de hausse de l'Indice (effet positif). Ainsi, en cas de marché baissier continu, la baisse de l'Indice sera accélérée.

(1) Dates de constatation intermédiaire trimestrielle : le détail des dates de constatation trimestrielle figure en page 10 de la présente brochure.

(2) Le montant dû aux dates de remboursement prévues par le mécanisme du support net de frais d'entrée et de frais de gestion annuels est arbitré automatiquement et sans frais sur un support en unités de compte monétaire de votre contrat d'assurance vie ou de capitalisation. Le support MMA Élite Janvier 2026 n'existe plus mais le contrat d'assurance vie ou de capitalisation se poursuit.

(3) Net des éventuels arbitrages et/ou rachats partiels, hors frais d'entrée et frais de gestion annuels du contrat d'assurance vie ou de capitalisation, hors prélèvements sociaux et fiscaux, et sauf faillite, défaut de paiement ou mise en résolution de l'Émetteur (Goldman Sachs International).

(4) Exprimé en pourcentage de la valeur nominale du support correspondant au gain brut perçu en cas de réalisation d'un scénario de marché défini à l'avance.

# Facteurs de risques

**Avant tout investissement dans ce titre de créance, les investisseurs sont invités à lire attentivement la section « Facteurs de Risques » du Prospectus de Base et les Conditions Définitives qui inclut notamment les principaux risques suivants.**

## **MMA ÉLITE JANVIER 2026 EST NOTAMMENT EXPOSÉ AUX RISQUES SUIVANTS :**

**Risque de perte en capital :** le titre de créance présente un risque de perte en capital partielle ou totale en cours de vie et à l'échéance. La valeur de remboursement du titre de créance peut être inférieure au montant de l'investissement initial. Dans le pire des scénarios, les investisseurs peuvent perdre jusqu'à la totalité de leur investissement.

**Risque découlant de la nature du titre de créance :** en cas de sortie avant l'échéance, le prix de rachat du titre de créance pourra être inférieur à son prix de souscription. L'investisseur peut subir une perte en capital non mesurable à priori et pouvant être totale.

**Risque de liquidité :** certaines conditions exceptionnelles de marché peuvent avoir un effet défavorable sur la liquidité du titre de créance, voire même rendre le titre de créance totalement illiquide, ce qui peut rendre impossible la vente du titre de créance et **entraîner la perte partielle ou totale du montant investi.**

**Risque de marché :** le titre de créance peut connaître à tout moment d'importantes fluctuations de cours (en raison notamment de l'évolution du prix, du (ou des) instrument(s) sous-jacent(s) et des taux d'intérêt), pouvant aboutir dans certains cas à **la perte totale du montant investi.**

**Risque de crédit :** les investisseurs prennent un risque de crédit final sur Goldman Sachs International en tant qu'Émetteur du titre de créance. En conséquence, l'insolvabilité de l'Émetteur peut entraîner la perte partielle ou totale du montant investi.

**Risque lié au sous-jacent (ajustement, substitution, remboursement ou résiliation anticipée) :** afin de prendre en compte les conséquences sur le titre de créance de certains événements extraordinaires pouvant affecter le (ou les) instrument(s) sous-jacent(s) du titre de créance, la documentation relative au titre de créance prévoit des modalités d'ajustement ou de substitution et, dans certains cas, le remboursement automatique anticipé du titre de créance. Ces éléments peuvent **entraîner une perte en capital sur le titre de créance.**

**Risque de contrepartie :** l'investisseur supporte le risque de défaut de paiement, de faillite ou de mise en résolution de l'Émetteur. Conformément à la réglementation relative au mécanisme de renflouement interne des institutions financières (bail-in), en cas de défaut, de faillite ainsi que de mise en résolution de l'Émetteur, les investisseurs sont soumis à un risque de diminution de la valeur de leur créance, de conversion de leurs titres de créance en d'autres types de titres financiers (y compris des actions) et de modification (y compris potentiellement d'extension) de l'échéance de leurs titres de créance.

# Principales caractéristiques du support

<b>Code ISIN</b>	FR0014013L69
<b>Forme juridique</b>	Titre de créance de droit français présentant <b>un risque de perte en capital partielle ou totale en cours de vie et à l'échéance.</b>
<b>Émetteur</b>	Goldman Sachs International (Standard & Poor's : A+ / Moody's : A1 / Fitch : A+). Notations de crédit en vigueur au 15 octobre 2025. Ces notations peuvent être révisées à tout moment et ne sont pas une garantie de solvabilité de l'Émetteur. Elles ne sauraient constituer un argument de souscription au support.
<b>Montant de l'Émission</b>	80 000 000 €
<b>Offre au public</b>	Oui - France
<b>Valeur nominale</b>	100 €
<b>Prix d'émission</b>	99,58 %
<b>Prix d'acquisition</b>	Du 5 janvier 2026 au 17 avril 2026 (sous conditions et sous réserve de disponibilité). Pendant cette période, le prix progressera régulièrement au taux annuel de 1,50 % pour atteindre 100 % de la valeur nominale le 17 avril 2026. Une fois le montant de l'enveloppe atteint, la commercialisation du produit peut cesser à tout moment sans préavis, avant le 17 avril 2026.
<b>Éligibilité</b>	Contrats d'assurance vie ou de capitalisation uniquement.
<b>Commissions de distribution</b>	Goldman Sachs International versera à MMA Vie au titre de cette transaction une commission de distribution qui pourra atteindre 2,50 % TTC maximum payée à la mise en place de la transaction et une commission de distribution annuelle d'un montant maximum de 0,75 % TTC maximum du nominal des titres placés.
<b>Sous-jacent</b>	Morningstar Transatlantic PAB Select 50 Decrement 50 Point GR (Bloomberg : MTPS50D Index)
<b>Période de souscription</b>	Du 5 janvier 2026 au 17 avril 2026 (sous conditions et sous réserve de disponibilité)
<b>Date d'émission</b>	5 janvier 2026
<b>Date de constatation initiale</b>	4 mai 2026
<b>Dates de constatation intermédiaire trimestrielle du trimestre 8 à 47</b>	04/05/2028 ; 04/08/2028 <sup>(1)</sup> ; 06/11/2028 <sup>(1)</sup> ; 05/02/2029 <sup>(1)</sup> ; 04/05/2029 <sup>(1)</sup> ; 06/08/2029 <sup>(1)</sup> ; 05/11/2029 <sup>(1)</sup> ; 04/02/2030 <sup>(1)</sup> ; 06/05/2030 <sup>(1)</sup> ; 05/08/2030 <sup>(1)</sup> ; 04/11/2030 <sup>(1)</sup> ; 04/02/2031 <sup>(1)</sup> ; 05/05/2031 <sup>(1)</sup> ; 04/08/2031 <sup>(1)</sup> ; 04/11/2031 <sup>(1)</sup> ; 04/02/2032 <sup>(1)</sup> ; 04/05/2032 <sup>(1)</sup> ; 04/08/2032 <sup>(1)</sup> ; 04/11/2032 <sup>(1)</sup> ; 04/02/2033 <sup>(1)</sup> ; 04/05/2033 <sup>(1)</sup> ; 04/08/2033 <sup>(1)</sup> ; 04/11/2033 <sup>(1)</sup> ; 06/02/2034 <sup>(1)</sup> ; 04/05/2034 <sup>(1)</sup> ; 04/08/2034 <sup>(1)</sup> ; 06/11/2034 <sup>(1)</sup> ; 05/02/2035 <sup>(1)</sup> ; 04/05/2035 <sup>(1)</sup> ; 06/08/2035 <sup>(1)</sup> ; 05/11/2035 <sup>(1)</sup> ; 04/02/2036 <sup>(1)</sup> ; 05/05/2036 <sup>(1)</sup> ; 04/08/2036 <sup>(1)</sup> ; 04/11/2036 <sup>(1)</sup> ; 04/02/2037 <sup>(1)</sup> ; 04/05/2037 <sup>(1)</sup> ; 04/08/2037 <sup>(1)</sup> ; 04/11/2037 <sup>(1)</sup> ; 04/02/2038 <sup>(1)</sup> .
<b>Dates de remboursement anticipé automatique trimestrielle du trimestre 8 à 47</b>	11/05/2028 ; 11/08/2028 <sup>(1)</sup> ; 13/11/2028 <sup>(1)</sup> ; 12/02/2029 <sup>(1)</sup> ; 11/05/2029 <sup>(1)</sup> ; 13/08/2029 <sup>(1)</sup> ; 12/11/2029 <sup>(1)</sup> ; 11/02/2030 <sup>(1)</sup> ; 13/05/2030 <sup>(1)</sup> ; 12/08/2030 <sup>(1)</sup> ; 12/11/2030 <sup>(1)</sup> ; 11/02/2031 <sup>(1)</sup> ; 12/05/2031 <sup>(1)</sup> ; 11/08/2031 <sup>(1)</sup> ; 12/11/2031 <sup>(1)</sup> ; 11/02/2032 <sup>(1)</sup> ; 11/05/2032 <sup>(1)</sup> ; 11/08/2032 <sup>(1)</sup> ; 12/11/2032 <sup>(1)</sup> ; 11/02/2033 <sup>(1)</sup> ; 11/05/2033 <sup>(1)</sup> ; 11/08/2033 <sup>(1)</sup> ; 14/11/2033 <sup>(1)</sup> ; 13/02/2034 <sup>(1)</sup> ; 11/05/2034 <sup>(1)</sup> ; 11/08/2034 <sup>(1)</sup> ; 13/11/2034 <sup>(1)</sup> ; 12/02/2035 <sup>(1)</sup> ; 11/05/2035 <sup>(1)</sup> ; 13/08/2035 <sup>(1)</sup> ; 12/11/2035 <sup>(1)</sup> ; 11/02/2036 <sup>(1)</sup> ; 12/05/2036 <sup>(1)</sup> ; 11/08/2036 <sup>(1)</sup> ; 12/11/2036 <sup>(1)</sup> ; 11/02/2037 <sup>(1)</sup> ; 11/05/2037 <sup>(1)</sup> ; 11/08/2037 <sup>(1)</sup> ; 12/11/2037 <sup>(1)</sup> ; 11/02/2038 <sup>(1)</sup> .
<b>Date de constatation finale</b>	04/05/2038 <sup>(1)</sup> (Trimestre 48)
<b>Date d'échéance</b>	11/05/2038 <sup>(1)</sup> (Trimestre 48)
<b>Double valorisation</b>	Une double valorisation est établie par la société Refinitiv sur fréquence bi-mensuelle (tous les 15 jours). Cette société est un organisme indépendant distinct et non lié financièrement à une entité de Goldman Sachs International.
<b>Cotation</b>	Marché officiel de la Bourse du Luxembourg (marché réglementé).
<b>Publication de la valorisation</b>	Six Telekurs, REUTERS, Bloomberg. Cours publié tous les 15 jours et tenu à la disposition du public en permanence
<b>Agent de Calcul</b>	Goldman Sachs International, ce qui peut être source de conflits d'intérêt
<b>Marché secondaire</b>	Goldman Sachs International s'engage, dans des conditions normales de marché et de financement, à donner de manière quotidienne des prix indicatifs pendant toute la durée de vie du produit avec une fourchette achat/vente maximum de 1 %.

(1) Sous réserve de l'absence d'un précédent remboursement anticipé automatique.

**Vous supportez les risques éventuels de défaut, d'ouverture d'une procédure de résolution et de faillite de l'Émetteur (Goldman Sachs International).** Le support est proposé en qualité d'unités de compte d'un contrat d'assurance vie ou de capitalisation dans la perspective d'un investissement jusqu'à la date de remboursement final prévue par le support (11 mai 2038 en l'absence de remboursement anticipé automatique). **Le rendement de l'unité de compte à la date de remboursement final du support est conditionné par sa détention jusqu'à cette date. En cas de sortie de l'unité de compte avant cette date (rachat, arbitrage ou dénouement par décès), le rendement peut être supérieur ou inférieur à celui résultant des modalités décrites dans la présente brochure, voire négatif. Vous prenez alors un risque de perte en capital partielle ou totale non mesurable a priori. Il est à noter que le remboursement du support à la date de remboursement final peut aussi avoir lieu avec une perte en capital. Le montant remboursé est arbitré automatiquement et sans frais vers un support en unités de compte monétaire de votre contrat d'assurance vie ou de capitalisation. L'assureur MMA Vie s'engage exclusivement sur le nombre d'unités de compte, mais non sur leur valeur, qu'il ne garantit pas.**

Les Documents d'Informations Clés génériques des contrats d'assurance vie et de capitalisation multisupports MMA actuellement en cours de commercialisation et le Document d'Informations Spécifiques (DIS) du support Euros et les Documents d'Informations Clés (DIC) des supports en unités de comptes de l'ensemble des contrats sont consultables à tout moment sur le site : <https://infos-supports-investissement-mma.quantalys.com/mma>.



# Avertissement

**CARACTÈRE PUBLICITAIRE DE CE DOCUMENT :** Le présent document est un document à caractère publicitaire et non de nature réglementaire.

Le titre de créance décrit dans le présent document fait l'objet de « Conditions Définitives » (Final Terms), se rattachant au **Prospectus de Base**, (en date du 19 décembre 2024), conforme à la Directive UE 2017/1129 et visé par la Commission de Surveillance du Secteur Financier du Luxembourg (« CSSF »). Ce Prospectus de Base a fait l'objet d'un certificat d'approbation de la part de la CSSF et a été notifié à l'Autorité des Marchés Financiers (« AMF »). L'approbation du Prospectus de Base ne doit pas être considérée comme un avis favorable sur les valeurs mobilières offertes ou admises à la négociation sur un marché réglementé. Le Prospectus de Base, les suppléments à ce prospectus, **les Conditions Définitives du 5 janvier 2026** ([https://www.goldmansachs-bourse.fr/media/fr/dokumente/Final\\_Terms\\_FR0014013L69.pdf](https://www.goldmansachs-bourse.fr/media/fr/dokumente/Final_Terms_FR0014013L69.pdf)) (ensemble, le « **Prospectus** ») et le résumé (en langue française) sont disponibles sur le site de la Bourse du Luxembourg ([www.bourse.lu](http://www.bourse.lu)). Ces documents sont également disponibles auprès de Goldman Sachs International via le lien suivant pour le Prospectus de Base (<https://www.luxse.com/pdf-viewer/104525408>), ou sur simple demande à l'adresse suivante : Goldman Sachs International, Plumtree Court, 25 Shoe Lane, Londres, EC4A 4AU, Royaume Uni. La dernière version du Document d'Informations Clés (« DIC ») relatif à ce titre de créance peut être consultée et téléchargée sur le site [www.gspriips.eu](http://www.gspriips.eu). Document communiqué à l'AMF conformément à l'article 212-28 de son Règlement Général.

**COMMERCIALISATION DANS LE CADRE D'UN CONTRAT D'ASSURANCE VIE OU DE CAPITALISATION :** Le titre de créance est un support représentatif d'une unité de compte de contrats d'assurance vie ou de capitalisation tel que visé dans le Code des assurances. Les indications qui figurent dans le présent document, y compris la description des avantages et des inconvénients, ne préjugent pas du contrat d'assurance vie ou de capitalisation choisi et notamment de l'impact que les frais liés à ce cadre d'investissement peuvent avoir sur l'économie générale de l'opération pour l'investisseur. Le titre de créance s'inscrit dans le cadre de la diversification du portefeuille financier des investisseurs et n'est pas destiné à en constituer la totalité. La remise de ce document n'entraîne en aucune manière une obligation implicite de quiconque de mise à jour des informations qui y figurent. Dans le cadre d'un contrat d'assurance vie ou de capitalisation, l'assureur s'engage exclusivement sur le nombre d'unités de compte mais non sur leur valeur, qu'il ne garantit pas. Il est précisé que l'entreprise d'assurance d'une part, et l'Émetteur d'autre part, sont des entités juridiques indépendantes. Ce document a été rédigé par l'Émetteur en accord avec MMA Vie qui commercialise le support MMA Élite Janvier 2026.

**INFORMATION SUR LES COMMISSIONS, RÉMUNÉRATIONS PAYÉES À DES TIERS OU PERÇUES DE TIERS :** Si, conformément à la législation et la réglementation applicables, une personne (la « Personne Intéressée ») est tenue d'informer les investisseurs potentiels du titre de créance de toute rémunération ou commission que Goldman Sachs et/ou l'Émetteur paye à ou reçoit de cette Personne Intéressée, cette dernière sera seule responsable du respect des obligations légales et réglementaires en la matière.

**AGRÈMENT :** The Goldman Sachs Group, Inc est une société holding bancaire et une société holding financière au titre de la loi des Etats Unis de 1956 sur les holdings bancaires (U.S. Bank Holding Company Act of 1956) et régulée par le Federal Reserve Board (Conseil de la Réserve Fédérale). Goldman Sachs International est une société autorisée par la Prudential Regulation Authority et régulée par la Financial Conduct Authority et la Prudential Regulation Authority.

**RISQUE LIÉ À LA DIRECTIVE EUROPÉENNE SUR LE REDRESSEMENT ET LA RÉOLUTION DES ÉTABLISSEMENTS DE CRÉDIT ET DES ENTREPRISES D'INVESTISSEMENT (LA « DIRECTIVE ») :** Depuis le 1<sup>er</sup> janvier 2016, l'autorité de résolution compétente peut réduire ou convertir en fonds propres tout ou partie du principal des titres de créance, ce qui pourrait résulter en la perte partielle ou totale du montant investi. De plus, l'exercice de tout pouvoir dans le cadre de la Directive, ou toute suggestion d'un tel exercice, peut affecter significativement et défavorablement les droits des titulaires de titres de créance, le prix ou la valeur de leur investissement (dans chaque cas, quel que soit le niveau de protection du capital prévu par le titre de créance) et/ou la capacité de l'Émetteur à satisfaire à ses obligations en vertu des titres de créance. Toute somme ou montant payable par l'Émetteur pourra être réduit ou modifié, à tout moment, en application de l'exercice d'un renflouement interne (bail-in) par toute autorité compétente.

**RACHAT PAR GOLDMAN SACHS INTERNATIONAL :** Goldman Sachs International offrira quotidiennement un prix d'achat sur demande, sous réserve (i) de l'existence de conditions de marchés anormales, et/ou (ii) de considérations légales, réglementaires ou d'autres considérations ou de la situation financière de Goldman Sachs International ou une de ses affiliés. Les cas (i) et (ii) étant déterminés de bonne foi par Goldman Sachs International. Goldman Sachs International fournira ces prix d'achat indicatifs en les affichant sur les pages publiées par Bloomberg, Telekurs et Reuters. Sous réserve de ce qui précède et en fonction de la proximité de la (des) barrière(s) (le cas échéant), Goldman Sachs International anticipe que la fourchette achat-vente indicative attendue, dans les conditions normales de marché, est au maximum de 1,00 %, sous réserve de son droit de modifier à tout moment la fourchette à un montant quel qu'il soit, tel que Goldman Sachs International l'estime approprié à sa seule discrétion.

**RESTRICTIONS GÉNÉRALES DE VENTE :** Il appartient à chaque investisseur de s'assurer qu'il est autorisé à investir dans ce titre de créance.

**RESTRICTIONS PERMANENTES DE VENTE AUX ÉTATS-UNIS D'AMÉRIQUE :** LES TITRES DE CREANCE DÉCRITS AUX PRÉSENTES QUI SONT DÉSIGNÉS COMME DES TITRES AVEC RESTRICTION PERMANENTE N'ONT PAS FAIT NI NE FERONT L'OBJET D'UN ENREGISTREMENT EN VERTU DE LA LOI AMÉRICAINE SUR LES VALEURS MOBILIÈRES DE 1933 « U.S SECURITIES ACT OF 1933 », TELLE QUE MODIFIÉE (« LA LOI AMÉRICAINE SUR LES VALEURS MOBILIÈRES ») ET NE PEUVENT À AUCUN MOMENT, ÊTRE LA PROPRIÉTÉ LÉGALE OU EFFECTIVE D'UNE « U.S. PERSON » (TEL QUE DÉFINI DANS LA LOI AMÉRICAINE SUR LES VALEURS MOBILIÈRES) ET PAR VOIE DE CONSÉQUENCE, SONT OFFERTS ET VENDUS HORS DES ÉTATS-UNIS À DES PERSONNES QUI NE SONT PAS DES RESSORTISSANTS DES ÉTATS-UNIS D'AMÉRIQUE, SUR LE FONDEMENT DE LA RÉGLEMENTATION S « REG S » DE LA LOI AMÉRICAINE SUR LES VALEURS MOBILIÈRES.

**INFORMATION SUR LES DONNÉES ET/OU CHIFFRES PROVENANT DE SOURCES EXTERNES :** L'exactitude, l'exhaustivité ou la pertinence de l'information provenant de sources externes n'est pas garantie, bien qu'elle ait été obtenue auprès de sources raisonnablement jugées fiables. Sous réserve des lois applicables, l'Émetteur n'assume aucune responsabilité à cet égard.

**DONNÉES DE MARCHÉ :** Les éléments du présent document relatifs aux données de marché sont fournis sur la base de données constatées à un moment précis et qui sont susceptibles de varier. Les données pourraient être corrigées a posteriori si elles se révélaient erronées.

**UTILISATION DU PRODUIT DE L'ÉMISSION :** Les fonds levés au travers de cette émission n'auront en aucun cas vocation à financer directement ou indirectement des projets verts. Seul l'indice sous-jacent au support est construit de façon à sélectionner les actions selon leur performance vis-à-vis de la thématique « ESG ». L'exposition de l'investisseur à la performance d'un indice ne signifie pas qu'il finance les actions le composant.

Il convient de noter qu'il n'existe actuellement aucun cadre universellement accepté (juridique, réglementaire ou autre), ni aucun consensus de marché sur ce qui constitue un produit « durable » ou équivalent « ESG » ou sur les attributs précis requis pour un produit particulier à définir comme « ESG », « durable » ou tout autre étiquette équivalente, et aucune assurance ne peut être donnée qu'un tel cadre ou consensus universellement accepté se développera au fil du temps. Bien qu'il y ait eu des efforts réglementaires dans certaines juridictions et régions (en particulier dans l'Espace économique européen) pour définir des concepts similaires, le cadre juridique et réglementaire régissant la finance durable est encore en cours de développement et il n'y a aucune garantie que ces régimes locaux seront adoptés plus largement au sein des marchés financiers mondiaux. En conséquence, aucune assurance ne peut être donnée aux investisseurs que le produit proposé répondra à une ou à toutes les attentes des investisseurs concernant ces objectifs « ESG », « durable », ou autres objectifs étiquetés de manière équivalente ou qu'aucun impact environnemental, social et/ou autre ne se produira lors de la mise en œuvre du produit. Dans la mesure où ce contenu fait référence à des produits ou indices tiers, Goldman Sachs n'a pas vérifié que les produits ou indices tiers mentionnés sont conformes aux principes, lois, règles ou réglementations applicables, existants ou proposés, liés à l'environnement, à la durabilité et à la gouvernance des critères (« ESG »).

L'indice **Morningstar Transatlantic PAB Select 50 Decrement 50 Point GR** est un produit de Morningstar, ou de ses sociétés affiliées (« Morningstar »), dont l'utilisation est concédée par licence à The Goldman Sachs Group, Inc. (« Goldman »). MMA Élite Janvier 2026 n'est ou ne sont pas parrainés, avalisés, vendus ou promus par Morningstar, leurs sociétés affiliées respectives et aucune des parties précitées n'émet de déclaration recommandant d'investir dans ledit ou lesdits produit(s) ni ne peut être tenue responsable pour toute erreur, omission ou interruption de l'indice Morningstar Transatlantic PAB Select 50 Decrement 50 Point GR.



**MMA Vie Assurances Mutuelles** société d'assurance mutuelle à cotisations fixes, RCS Le Mans 775 652 118  
**MMA Vie** société anonyme au capital de 144 386 938 euros, RCS Le Mans 440 042 174  
Sièges sociaux : 14, boulevard Marie et Alexandre Oyon - 72030 Le Mans Cedex 9 - Entreprises régies par le Code des Assurances